



Poder Judiciário do Estado do Rio de Janeiro

Diretoria-Geral de Tecnologia da Informação e Comunicação de Dados

Departamento de Atendimento e Suporte ao Usuário

Manual do Usuário – Público Externo em Geral

Validar Certidão Judicial Eletrônica

Portal Extrajudicial - CJE.



Poder Judiciário do Estado do Rio de Janeiro

Diretoria-Geral de Tecnologia da Informação e Comunicação de Dados

Departamento de Atendimento e Suporte ao Usuário

SUMÁRIO

1.	Introdução	3
2.	Como Acessar o Sistema	3
3.	Certidão Judicial Eletrônica	4
3.1	Validar Certidão Judicial Eletrônica	5
3.2	Conferência Visual	9
4.	Histórico de Versões	11



Poder Judiciário do Estado do Rio de Janeiro

Diretoria-Geral de Tecnologia da Informação e Comunicação de Dados

Departamento de Atendimento e Suporte ao Usuário

Validar Certidão Judicial

1. Introdução

Este manual tem por finalidade instruir o público externo em geral na verificação da validade da Certidão Eletrônica através do seu arquivo.

2. Como Acessar o Sistema

Para acesso, entre no site do Tribunal de Justiça (www.tjrj.jus.br) e, na página inicial, clique em **Corregedoria Geral da Justiça**.

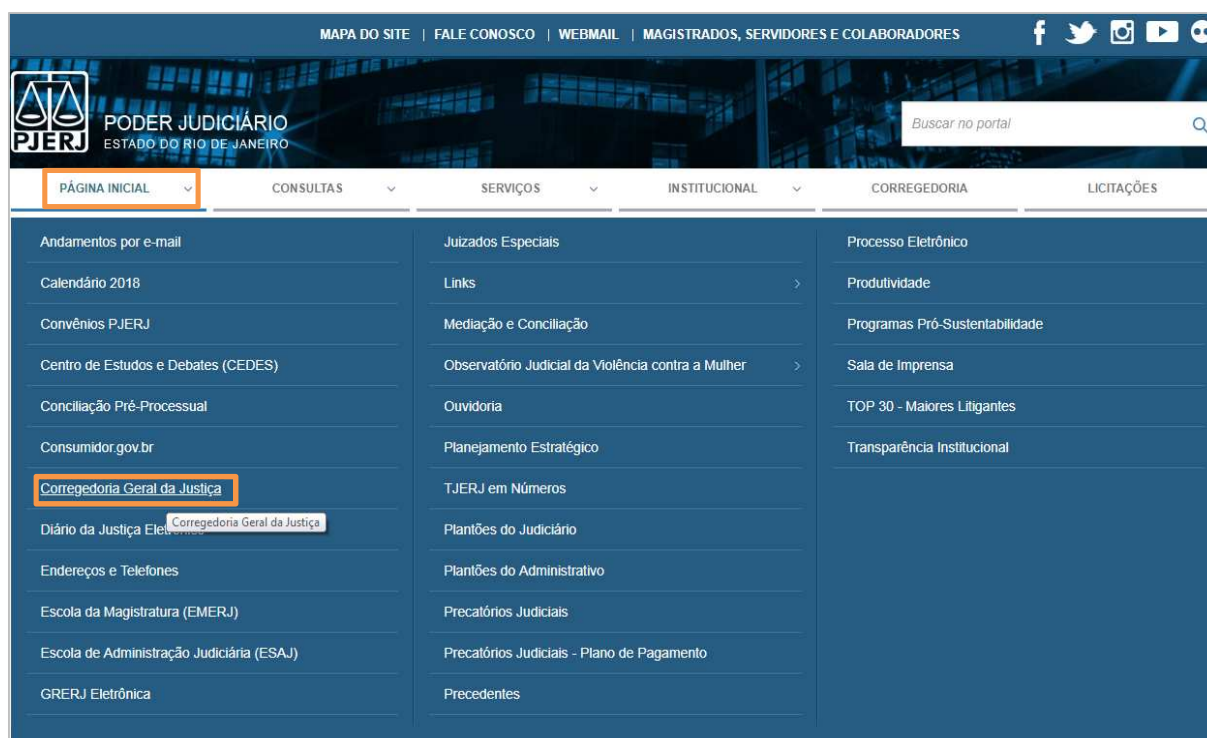


Figura 1 – Página Inicial do site: Acessando Corregedoria Geral da Justiça.



Poder Judiciário do Estado do Rio de Janeiro

Diretoria-Geral de Tecnologia da Informação e Comunicação de Dados

Departamento de Atendimento e Suporte ao Usuário

Na página da Corregedoria Geral de Justiça clique em **Portal Extrajudicial**.



Figura 2 – Página da Corregedoria Geral da Justiça – Portal Extrajudicial.

3. Certidão Judicial Eletrônica

Na guia de **Acesso Rápido**, na parte inferior do Portal Extrajudicial, clique em **Certidão Eletrônica de Distribuição Judicial**.



Figura 3 – Guia de Acesso Rápido: Certidão Eletrônica de Distribuição Judicial.



Poder Judiciário do Estado do Rio de Janeiro

Diretoria-Geral de Tecnologia da Informação e Comunicação de Dados

Departamento de Atendimento e Suporte ao Usuário

3.1 Validar Certidão Judicial Eletrônica

Para verificar a validade de uma Certidão Judicial Eletrônica, **clique** no botão **Validar Certidão Eletrônica**.

Início / Certidão Judicial Eletrônica

REQUERIMENTO DE CERTIDÃO ELETRÔNICA

Através deste serviço on-line da Corregedoria Geral da Justiça – RJ é possível emitir informações dos Serviços Extrajudiciais para fins empregatícios, de concurso público, aquisição de arma de fogo entre outros.

Para Requerimentos de Certidão das Comarcas da Capital, Niterói ou Campos acesse o site do E-cartório clicando aqui.

Após solicitar sua informação, será gerado um número de requerimento. É importante guardar este número para visualizar sua informação posteriormente.

**Solicitar**
Preencher o requerimento para solicitação de Certidão.

VISUALIZAÇÃO E VALIDAÇÃO DE CERTIDÃO ELETRÔNICA

Baixe as certidões em Visualizar Certidão Eletrônica ou faça a verificação de autenticidade clicando em Validar Certidão Eletrônica.

**Visualizar Certidão Eletrônica**
Baixar Certidões geradas através de Requerimento.

**Validar Certidão Eletrônica**
Verificar a validade das Certidões.

ACESSO RÁPIDO

-  Certidão Eletrônica
-  Certidão Eletrônica de Distribuição Judicial
-  Emolumentos
-  Mapa Extrajudicial
-  Consulta de Selos
-  Cartilha Extrajudicial
- A-Z** Consulta de Nascimentos e Óbitos
-  Informação das Atribuições dos Serviços (Antigo CLP)
-  Pesquisa de Protesto

Figura 4 – Validar Certidão Judicial Eletrônica – Validar Certidão Eletrônica.



ATENÇÃO: Leia atentamente as informações contidas no processo de requerimento.



Poder Judiciário do Estado do Rio de Janeiro

Diretoria-Geral de Tecnologia da Informação e Comunicação de Dados

Departamento de Atendimento e Suporte ao Usuário

Clique no ícone em formato de **pasta** para selecionar seu arquivo.


Na janela exibida, encontre seu arquivo e clique em **Abrir**.

Clique no botão **Fazer upload do arquivo**.

Início / Certidão Judicial Eletrônica / Validar Certidão Eletrônica


VALIDE A CERTIDÃO ELETRÔNICA

Utilize esta ferramenta para validar a sua Certidão Eletrônica em formato PDF. Para isso, basta fazer o upload do arquivo com o passo-a-passo a seguir:

1. Clique no ícone  para selecionar seu arquivo
2. Na janela exibida, encontre seu arquivo e clique em **Abrir**
3. Clique no botão **Fazer upload do arquivo**

Aguarde que o resultado da validação será exibido em seguida.


Escolher Arquivo




Voltar

Fazer upload do arquivo

ACESSO RÁPIDO:

**Solicitar por Finalidade**

Preencher o requerimento de forma simplificada através de modelos

**Visualize sua Certidão**

Visualize a certidão através do Número do Requerimento.

CONFERÊNCIA VISUAL

Se você recebeu uma Certidão Eletrônica impressa, digite seu número abaixo para conferi-la on-line. O documento exibido será uma Certidão Original. Com isso será possível baixar e também validá-la na opção acima.

Número da Certidão

Voltar

Visualizar

Figura 5 – Validar Certidão Judicial Eletrônica – Fazer upload de arquivo

ATENÇÃO: O arquivo deve ser impreterivelmente em **formato PDF**.

Validar Certidão Judicial Eletrônica

Página 6 de 11



Poder Judiciário do Estado do Rio de Janeiro

Diretoria-Geral de Tecnologia da Informação e Comunicação de Dados

Departamento de Atendimento e Suporte ao Usuário

Será exibida a mensagem **“Certidão Válida”** bem como **detalhes do arquivo** pesquisado na validação, sendo eles:

- Número da Certidão
- Nome do Arquivo
- Selo
- Data de Prática
- Validade da Certidão

Início / Certidão Judicial Eletrônica / Validar Certidão Eletrônica

VALIDAÇÃO DE CERTIDÃO ELETRÔNICA

Verifique abaixo os detalhes do documento enviado

Número da Certidão	2018.0000299.339-1
Nome do Arquivo	certidao_cje_nr_2018.0000299.339-1.pdf
Selo	EAAD58524-XBL
Data de Prática	29/10/2018 15:24:06
Validade da Certidão	27/01/2019 15:24:06

 **Certidão Válida**

ACESSO RÁPIDO:

**Solicitar por Finalidade**

Preencher o requerimento de forma simplificada através de modelos

**Visualize sua Certidão**

Visualize a certidão através do Selo e Aleatório.

Você pode obter detalhes da validação na lista abaixo.

Integridade

 Hash do PDF

 Assinatura Digital

Voltar

Figura 6 – Validar Certidão Judicial Eletrônica – Certidão Válida.

OBSERVAÇÃO: Abaixo da mensagem **“Certidão Válida”** é possível conferir a integridade do documento.

Validar Certidão Judicial Eletrônica

Página 7 de 11



Poder Judiciário do Estado do Rio de Janeiro

Diretoria-Geral de Tecnologia da Informação e Comunicação de Dados

Departamento de Atendimento e Suporte ao Usuário

Caso o documento informado não esteja íntegro ou tenha sido modificado de maneira não autorizada, a seguinte tela será exibida.

Início / Certidão Judicial Eletrônica / Validar Certidão Eletrônica

VALIDAÇÃO DE CERTIDÃO ELETRÔNICA

Verifique abaixo os detalhes do documento enviado

Número da Certidão	2018.0000299.339-1
Nome do Arquivo	C:\Users\rcmachado\Desktop\certidao_cje_nr_2018.0000299.339-1.pdf
Selo	EAAD58524-XBL
Data de Prática	29/10/2018 15:24:06
Validade da Certidão	27/01/2019 15:24:06

ACESSO RÁPIDO:

Solicitar por Finalidade
Preencher o requerimento de forma simplificada através de modelos

Visualize sua Certidão
Visualize a certidão através do Selo e Aleatório.

Documento Inválido

Você pode obter detalhes da validação na lista abaixo.

Integridade

Hash do PDF Valor do Hash do PDF não coincide com informado.

O documento informado não está íntegro ou foi modificado de maneira não autorizada.

Assinatura Digital Invalid length for a Base-64 char array or string.

Não foi possível validar a Assinatura Digital do documento informado. Esta falha pode indicar que o documento sofreu algum tipo de adulteração.

Voltar

Figura 7 – Validar Certidão Judicial Eletrônica – Documento Inválido.



ATENÇÃO: Caso a mensagem fornecida seja “Documento Inválido”, será possível verificar a integridade do arquivo nos detalhes da validação abaixo da mensagem.



Poder Judiciário do Estado do Rio de Janeiro

Diretoria-Geral de Tecnologia da Informação e Comunicação de Dados

Departamento de Atendimento e Suporte ao Usuário

3.2 Conferência Visual

Através da conferência visual é possível conferir on-line uma certidão impressa. O documento exibido será uma Certidão original, com isso será possível baixar e também validá-la posteriormente na opção de validação.

Preencha o **Número da Certidão** no campo discriminado e clique em **Visualizar**.

Início / Certidão Judicial Eletrônica / Validar Certidão Eletrônica

VALIDE A CERTIDÃO ELETRÔNICA

Utilize esta ferramenta para validar a sua Certidão Eletrônica em formato PDF. Para isso, basta fazer o upload do arquivo com o passo-a-passo a seguir:

1. Clique no ícone para selecionar seu arquivo
2. Na janela exibida, encontre seu arquivo e clique em **Abrir**
3. Clique no botão **Fazer upload do arquivo**

Aguarde que o resultado da validação será exibido em seguida.

Escolher Arquivo

Voltar

Fazer upload do arquivo

ACESSO RÁPIDO:

Solicitar por Finalidade
Preencher o requerimento de forma simplificada através de modelos

Visualize sua Certidão
Visualize a certidão através do Número do Requerimento.

CONFERÊNCIA VISUAL

Se você recebeu uma Certidão Eletrônica impressa, digite seu número abaixo para conferi-la on-line. O documento exibido será uma Certidão Original. Com isso será possível baixar e também validá-la na opção acima.

Número da Certidão

2018.0000299.339-1

Voltar

Visualizar

Figura 8 – Validar Certidão Judicial Eletrônica – Conferência Visual.



ATENÇÃO: Número da Certidão: deve contar 15 dígitos sem formatação ou 18 dígitos, já formatado.



Poder Judiciário do Estado do Rio de Janeiro

Diretoria-Geral de Tecnologia da Informação e Comunicação de Dados

Departamento de Atendimento e Suporte ao Usuário

A Certidão será exibida com as opções de **impressão** e **download** no canto superior direito da tela, basta **clicar**.

The screenshot displays the 'CertidaoCJE' interface. At the top, there's a header with the CQJ logo and 'PORTAL EXTRAJUDICIAL ELETRÔNICA'. The main content area shows a digital certificate from the 'PODER JUDICIÁRIO ESTADO DO RIO DE JANEIRO DISTRIBUIDOR DE SÃO GONÇALO'. The certificate includes a QR code and a box with the text: 'Poder Judiciário - TJERJ Corregedoria Geral da Justiça Setor de Fiscalização Eletrônica EAAD58524-XBL Consulte a validade do selo em: https://www2.jus.br/portal/validacao'. In the top right corner of the certificate area, there are icons for download (a downward arrow) and print (a printer), which are highlighted with an orange rectangle. The certificate itself is titled 'CERTIDÃO 2018.0000299.339-1' and contains text certifying a distribution. It lists several types of actions: I - Ações privativas das Varas Criminais; II - Ações privativas das Varas Criminais - JURI; III - Ações Penais, Inquéritos Policiais, Flagrantes, Precatórias e outros procedimentos de competência dos Juizados Especiais Criminais; IV - Ações Penais, Inquéritos Policiais, Flagrantes, Precatórias e outros procedimentos de competência dos Juizados da Violência Doméstica e Familiar contra a Mulher, desde vinte e nove de outubro de um mil, novecentos e noventa e oito até vinte e nove de outubro de dois mil e dezoito. At the bottom, it states: 'NADA CONSTA no(s) nome(s) de FABRÍCIO MARTINS DA SILVA e CPF: 111.097.257-10, pesquisado(s) por semelhança, dados esses fornecidos pelo requerente, conforme pedido de certidão nº 2018.0000299.339-1,'. On the right side of the certificate, there are navigation buttons: a double arrow pointing left, a plus sign, and a minus sign. The background of the interface shows a sidebar with 'VALIDAR A' and 'CONFERIR' sections, and a main area with 'Finalidade' and 'Certidão' sections.

Figura 9 – Validar Certidão Judicial Eletrônica – Impressão e Download.



Poder Judiciário do Estado do Rio de Janeiro

Diretoria-Geral de Tecnologia da Informação e Comunicação de Dados

Departamento de Atendimento e Suporte ao Usuário

4. Histórico de Versões

Versão	Data	Descrição da alteração	Responsável
1.0	08/11/2018	Elaboração do Manual	Roberto Machado Junior